



# COURS DE CHIRURGIE ORL ET CERVICO-FACIALE DE MONTPELLIER

ENSEIGNEMENT PRATIQUE  
D'ANATOMIE ET DE CHIRURGIE  
Montpellier, 1-4 juin 2015

Sous l'égide de la SFORL et du Collège français d'ORL

Président d'honneur : Pr Bernard GUERRIER

Responsables du cours

Pr L. CRAMPETTE

Pr R. GARREL

Dr C. CARTIER

Dr G. PIERRE

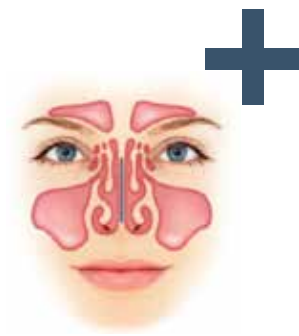
Dr J. PASSEBECQ

Dr M. AKKARI

Dr V. TREVILLOT

- LABORATOIRE D'ANATOMIE DE LA FACULTÉ DE MÉDECINE DE MONTPELLIER  
Rue des écoles de médecine (Pr F. CANOVAS)  
(arrêt tramway : « Albert premier »)
- DÉPARTEMENT ORL, CCF ET CMF, HÔPITAL GUI DE CHAULIAC  
80 rue augustin Fliche, CHU de Montpellier, 34295 Montpellier Cedex 5  
(arrêt tramway : « facultés »)

# COURS PRATIQUE D'ANATOMIE ET DE CHIRURGIE NASO-SINUSIENNE



## Responsables du cours :

Pr L. CRAMPETTE, Dr C. CARTIER, Dr J. PASSEBECQ, Dr M. AKKARI,  
Dr A. ELAYOUBI,  
Dr G. PIERRE, Dr V. TREVILLOT, Département d'ORL, CCF et CMF du CHU de Montpellier  
Dr A. ELAYOUBI, Département d'ORL, CHU de Rabat (Maroc)

## Buts du cours :

- Améliorer les connaissances de base relatives à l'anatomie fondamentale, endoscopique et radiologique
- Perfectionner les connaissances en chirurgie endoscopique des sinus (techniques, indications, conseils pratiques)

*Partenariat avec la société Medtronic concernant l'équipement en colonne vidéo et en matériel du Laboratoire d'anatomie.*

## Lundi 1er juin 2015

SALLE DE CONFÉRENCE DU DÉPARTEMENT ORL, CCF ET CMF,  
HÔPITAL GUI DE CHAULIAC, 2 ÈME ÉTAGE

08h00

**Interventions chirurgicales en direct (matin et début d'après midi) puis exposés pratiques centrés sur des problèmes courants.**

## Mardi 2 juin 2015

LABORATOIRE D'ANATOMIE DE LA FACULTÉ DE MÉDECINE DE  
MONTPELLIER

08h30

**Dissection sur cadavre au laboratoire d'anatomie sur la journée complète.**

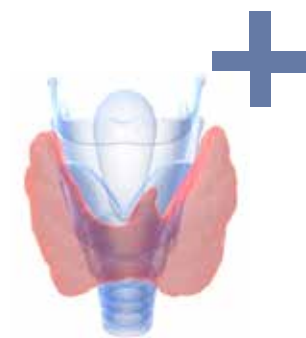
Chaque phase de dissection sera faite en direct par un moniteur de dissection. Puis les participants effectueront la dissection.

Chaque participant aura un équipement complet (ban video, optiques, instrumentation) fourni par la firme MEDTRONIC.

- **Ordre des dissections :**

Méatotomie inférieure, Méatotomie moyenne, Dacryo-cysto-rhinostomie par voie endonasale, Hémostase de l'artère sphéno-palatine, Ethmoïdectomie endonasale, Sphénoïdotomie, Nasalisation frontale, Abord externe du sinus frontal, Hémostase des artères ethmoïdales, Abord transfacial.

# COURS DE CHIRURGIE ORL ET CERVICO FACIALE



Sous la présidence du Pr Bernard GUERRIER

## Responsables du cours :

Pr R. GARREL, Dr C. CARTIER, Dr G. PIERRE, Dr J. PASSEBECQ, Dr M. AKKARI

Département d'ORL, CCF et CMF du CHU de Montpellier

Dr A. ELAYOUBI, Département d'ORL, CHU de Rabat (Maroc)

**Mercredi 3 juin**

SALLE DE CONFÉRENCE DU DÉPARTEMENT ORL, CCF ET CMF,  
HÔPITAL GUI DE CHAULIAC, 2<sup>ÈME</sup> ÉTAGE

## Chirurgie en direct

08h00 - 08h30

Accueil des participants

08h30 - 11h00

### Thyroïdectomie

- Classique, utilisation du neuromonitoring, Thermofusion, Bistouri Ultrasonique
- Chirurgie minimale invasive vidéo assistée
- Chirurgie ambulatoire
- Parathyroïdectomie en chirurgie vidéo assistée

11h00 - 11h20

Pause café

11h20 - 13h00

### Parotidectomie

- Neuromonitoring
- Conservation du nerf grand auriculaire
- Lambeau de SMAS
- Complements rétro auriculaires

13h00 - 14h00

Repas

14h00 - 16h00

### Chirurgie ganglionnaire

- Evidements
- Technique des Ganglions sentinelles

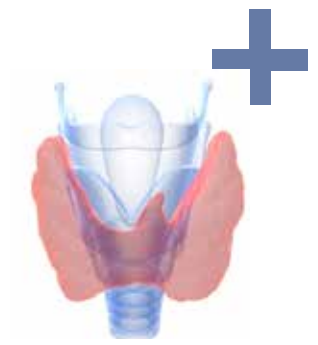
16h00 - 16h20

Pause café

16h20 - 18h00

Notes techniques

# COURS DE CHIRURGIE ORL ET CERVICO FACIALE



Sous la présidence du Pr Bernard GUERRIER

## Responsables du cours :

Pr R. GARREL, Dr C. CARTIER, Dr G. PIERRE, Dr J. PASSEBECQ, Dr M. AKKARI

Département d'ORL, CCF et CMF du CHU de Montpellier

Dr A. ELAYOUBI, Département d'ORL, CHU de Rabat (Maroc)

**Jeudi 4 juin 2015**

SALLE DE CONFÉRENCE DU DÉPARTEMENT ORL, CCF ET CMF,  
HÔPITAL GUI DE CHAULIAC, 2<sup>ÈME</sup> ÉTAGE

## Anatomie Dissection

(18 participants Maximum)

08h30-09h00 Accueil des participants

### 09h00-09h20 Rappels anatomiques

- Loge thyroïdienne et glandes parathyroïdes, Nerf laryngé Inférieur, Nerf laryngé supérieur
- Drainage lymphatique : compartiment central ; compartiments latéraux

### 09h20-11h00 Démonstration et dissection

- Loge Thyroïdienne et compartiment ganglionnaire central

11h00-11h20 Pause café

### 11h20-12h40 Rappels anatomiques

- Loge parotidienne, repères chirurgicaux pour le repérage du nerf grand auriculaire, du SMAS et du nerf facial, espaces parapharyngés

### 12h40-13h00 Démonstration et dissection

- Loge parotidienne et espaces profonds de la face

13h00-14h00 Repas

### 14h20-16h00 Démonstration et dissection

- Aires latérales du cou ; Evidement cervical fonctionnel - traditionnel



**COURS DE CHIRURGIE ORL  
ET CERVICO FACIALE  
DE MONTPELLIER**

À RETOURNER À :

**COM&CO, Manon Gensollen**  
12, Bd Fellen - 13016 Marseille  
Tél : 04 91 09 70 53 – Fax : 04 96 15 33 08  
E-mail : manon@comnco.com



# BULLETIN D'INSCRIPTION

Pr  Dr  M.  Mme  Mlle

Nom ..... Prénom .....

Spécialité .....

Établissement .....

Adresse .....

Code postal..... Ville.....

Tél..... Mobile .....

Fax..... E-mail.....

## SÉLECTIONNEZ VOTRE MODULE (2 MODULES DE DEUX JOURS)

Chaque module se compose :

- d'une journée d'interventions chirurgicales retransmises en direct, suivie d'exposés pratiques
- d'une journée de dissections anatomiques

1 - 2 Juin 2014 **COURS PRATIQUE D'ANATOMIE  
ET DE CHIRURGIE NASO-SINUSIENNE**  
• Nez, sinus, base antérieure du crâne

3 - 4 Juin 2014 **COURS DE CHIRURGIE CERVICO FACIALE**  
• Thyroïde, parotide, évidement ganglionnaire, chirurgie Robot

## TARIFS D'INSCRIPTION

1 MODULE ENTIER	<input type="checkbox"/> 800 €	
2 MODULES	<input type="checkbox"/> 1400 €	
1 JOURNÉE DE RETRANSMISSION	<input type="checkbox"/> 100 €	<input type="checkbox"/> DES : gratuit <input type="checkbox"/> CCA : ½ tarif

## + RÈGLEMENT

Par chèque à l'ordre de DYS.X

Par virement bancaire

IBAN FR76 3005 6003 0503 0554 3748 028

BIC CCFRFRPP

A retourner à : Com&Co - Manon Gensollen - 12, Bd Fellen - 13016 Marseille

